

# AUTOMEISTER-Shop

## **Inhalt:**

1. Der Weg zum AUTOMEISTER-Shop
2. Kategorie / Artikelgruppe auswählen
3. Artikelauflistung
4. Erläuterung / Aufbau der Liste
5. Details zum Artikel
6. Warenkorb
7. Warenkorb überarbeiten / Artikelanzahl verändern
8. einzelne Artikel aus dem Warenkorb löschen
9. Bestellung abschicken
10. Besonderheiten bei Geschäftsausstattung
11. Überprüfung der Zusatzangaben

1. Gehen Sie im geschützten Bereich unter [www.automeister.com](http://www.automeister.com) auf den Bereich „Shop“.

The screenshot shows the homepage of the AUTOMEISTER website. At the top left is the AUTOMEISTER logo. A navigation bar at the top right contains links for 'Hauptseite', 'zurück', 'die Macher', 'Sitemap', and 'Kontakt'. The main heading is 'WILLKOMMEN'. Below it, there is a welcome message in German: 'Willkommen in der virtuellen Systemzentrale. Nutzen Sie den Online-Shop für Sie selbst und Ihre Kunden. Hier sind wir 24 Stunden für Sie da.' To the right of this message is a small box with the text 'Bitte überprüfen Sie Ihre Daten'. The left sidebar contains several menu items, each with a 3D maze icon: 'Shop', 'Aus-/Weiterbildung', 'Forum', 'Marktplatz', 'Links', 'Logos', and 'Anzeigen'. A red box highlights the 'Shop' icon, and a red arrow points from a callout box to it. The callout box contains the text: 'Hier geht's zum AUTOMEISTER-Shop'. Below the main heading, there are two logos: the AUTOMEISTER logo and the 'Fahrzeuge AUTOMEISTER' logo. Below these logos, there are two links: 'zum AUTOMEISTER-Beirat' and 'Übersicht - ERFA-Tagung'. A horizontal line separates this section from the next. Below the line, there is text: 'Verfügbare Betriebsanalysen: (Das Kennwort haben Sie bereits per Post bekommen.)' and 'Jahr: 2002 Monat: 12'. At the bottom left of the page, it says 'Design by WorldService'.

**AUTOMEISTER**

Hauptseite zurück die Macher Sitemap Kontakt ?

# WILLKOMMEN

Willkommen in der virtuellen Systemzentrale. Nutzen Sie den Online-Shop für Sie selbst und Ihre Kunden. Hier sind wir 24 Stunden für Sie da.

Bitte überprüfen Sie Ihre Daten

**AUTOMEISTER**

**Fahrzeuge**  
**AUTOMEISTER**

zum AUTOMEISTER-Beirat

Übersicht - ERFA-Tagung

---

Verfügbare Betriebsanalysen: (Das Kennwort haben Sie bereits per Post bekommen.)

Jahr: 2002 Monat: 12

Design by WorldService

2. Sie befinden sich nun im AUTOMEISTER-Shop. Wählen Sie sich hier eine Shopgruppe aus.

## AUTOMEISTER Shop

alle Artikel  Warenkorb leer!









- alle Artikel
- Bekleidung
- Dekoration
- Drucksachen
- Geschäftspapier
- Streuartikel
- Werbegeschenke
- sonstiges

Sie können sich hier alle Artikel oder einzelne Artikelgruppen selektieren. Wenn Sie sich alle Artikel anzeigen lassen, dann kann der Aufbau der Seite lang dauern (je nach Internetverbindung).

3. Nachdem Sie auf „Artikel anzeigen“ gedrückt haben, sehen Sie nun die entsprechenden Artikel untereinander aufgelistet:



## AUTOMEISTER Shop

Bekleidung  Warenkorb leer!

Bild	Artikel	VPE	Preis/VPE	Anzahl VPE	
	<b>Base-Caps, marine blau</b> <a href="#">Details anzeigen</a>	1 Stk.	2.70 EUR	<input type="text" value="0"/>	
	<b>Krawatte</b> <a href="#">Details anzeigen</a>	1 Stk.	24.00 EUR	<input type="text" value="0"/>	
	<b>Editions-Halstuch</b> <i>Neu!</i> <a href="#">Details anzeigen</a>	1 Stk.	12.95 EUR	<input type="text" value="0"/>	
	<b>Polo-Shirt, Kurzarm Gr. XL</b> <i>Solange der Vorrat reicht</i> <a href="#">Details anzeigen</a>	1 Stk.	13.00 EUR	<input type="text" value="0"/>	

4. Erläuterung:

The screenshot shows the AUTOMEISTER Shop interface. At the top, there is a navigation bar with a dropdown menu set to 'Bekleidung', a button 'Artikel anzeigen', and a status indicator 'Warenkorb leer!'. Below this is a table listing products. The first product is 'Base-Caps, marine blau' with a thumbnail image, a 'Details anzeigen' link, '1 Stk.' in the 'VPE' column, and '2.70 EUR' in the 'Preis/VPE' column. The 'Anzahl VPE' column shows a quantity of '0' and a shopping cart icon. A tooltip 'in den Warenkorb' is visible near the cart icon. Red callout boxes with arrows point to various elements: 'Artikelbezeichnung' points to the product name; 'Geben Sie hier die Anzahl der Verpackungseinheiten ein, die Sie bestellen möchten' points to the quantity input field; 'Mit einem Klick auf dieses Symbol legen Sie den Artikel in den Warenkorb' points to the shopping cart icon; 'Vorschau bild, kann mit einem Klick auf das Bild vergrößert werden' points to the product image; 'Hier klicken, um weitere Informationen zum Artikel zu erhalten' points to the 'Details anzeigen' link; 'Verpackungseinheit, beachten Sie dies bei Ihrer Bestellung' points to the '1 Stk.' value; and 'Preis pro Verpackungseinheit' points to the '2.70 EUR' value.

Bild	Artikel	VPE	Preis/VPE	Anzahl VPE	
	Base-Caps, marine blau <a href="#">Details anzeigen</a>	1 Stk.	2.70 EUR	0	

in den Warenkorb

Artikelbezeichnung

Geben Sie hier die Anzahl der Verpackungseinheiten ein, die Sie bestellen möchten

Mit einem Klick auf dieses Symbol legen Sie den Artikel in den Warenkorb

Vorschau bild, kann mit einem Klick auf das Bild vergrößert werden

Hier klicken, um weitere Informationen zum Artikel zu erhalten

Verpackungseinheit, beachten Sie dies bei Ihrer Bestellung

Preis pro Verpackungseinheit

5. Wenn Sie auf „Detail anzeigen“ klicken, erhalten Sie weitere Informationen zum Artikel.

**AUTOMEISTER Shop - Artikeldetails - Microsoft Internet Explorer**



**Fahrzeug-Set**  
Ein willkommenes und nützliches Geschenk für jeden Kunden, ein Muß für das beim AUTOMEISTER erworbene Fahrzeug. So bleiben Sie in guter Erinnerung und sind stets mit Ihrem Logo im Fahrzeug Ihres Kunden präsent. Das Set besteht aus einer Bordmappe für die Betriebsanleitung, einem Mäppchen für Fahrzeugpapiere und einer Schlüsseltasche. Die Bordmappe ist aus blauem Nylongewebe mit einem Streifen aus lederähnlichem blauen Softmaterial gefertigt, Mäppchen und Schlüsseltasche sind ebenfalls aus blauem lederähnlichem Softmaterial. Alle Artikel sind mit einem sehr hochwertig blindgeprägten AUTOMEISTER-Logo versehen. Maße: Bordmappe ca. 24,5 x 17 cm, Ausweismappe ca. 8,5 x 12,5 cm, Schlüsseltasche ca. 7 x 11 cm. Nur als komplettes Set erhältlich.

[Fenster schließen](#)

6. Als Beispiel kaufen wir nun folgende Artikel ein:

- 5 VPE Base-Caps, marine blau      Kategorie Bekleidung
- 2 VPE Kaffeetassen                    Kategorie Dekoration
- 3 VPE Zahnriemenaufkleber        Kategorie Drucksachen
- 2 VPE Kugelschreiber                Kategorie Streuartikel
- 5 VPE Fahrzeug-Sets                  Kategorie Werbegeschenke

7. Nachdem nun unser Warenkorb „gefüllt“ wurde, wird dies auch dementsprechend angezeigt:

*Vorher:*



*Nachher:*



8. Klicken Sie auf „Warenkorb ansehen“

<b>AUTOMEISTER Warenkorb</b>			
<b>Anzahl</b>	<b>VPE</b>	<b>Artikel</b>	<b>Gesamtpreis in EURO</b>
<input type="text" value="5"/>	1 Stk.	Base-Caps, marine blau	13.50
<input type="text" value="5"/>	1 Stk.	Fahrzeug-Set	38.50
<input type="text" value="2"/>	50 Stk.	Kugelschreiber	61.40
<input type="text" value="3"/>	100 Stk.	Zahnriemenaufkleber	63.00
<input type="text" value="2"/>	12 Stk.	Kaffeetasse	47.40
<b>Gesamttotal zzgl. MwSt. &amp; Versand</b>			<b>223.80</b>
			<b>Warenkorb löschen</b>
<b>Bestellung absenden</b> <b>weitere Artikel bestellen</b>			

9. Wenn Sie sich dazu entscheiden, nicht 5, sondern 10 Fahrzeug-Sets zu bestellen, dann geben Sie im Feld Anzahl einfach 10 ein und drücken auf die Schaltfläche „aktualisieren“. Der Gesamtpreis wird automatisch angepasst.

<input type="text" value="10"/>	1 Stk.	Fahrzeug-Set	77.00	<input type="button" value="aktualisieren"/>
---------------------------------	--------	--------------	-------	--

10. Angenommen, Sie wollen einen einzelnen Artikel aus dem Warenkorb löschen, dann können Sie dies ganz einfach tun, in dem Sie die Zahl 0 in das Feld eingeben und wieder auf „aktualisieren“ drücken. In unserem Fall haben wir die Kugelschreiber von unserer Bestellung gelöscht:

<b>AUTOMEISTER Warenkorb</b>			
<b>Anzahl</b>	<b>VPE</b>	<b>Artikel</b>	<b>Gesamtpreis in EURO</b>
<input type="text" value="5"/>	1 Stk.	Base-Caps, marine blau	13.50
<input type="text" value="10"/>	1 Stk.	Fahrzeug-Set	77.00
<input type="text" value="3"/>	100 Stk.	Zahnriemenaufkleber	63.00
<input type="text" value="2"/>	12 Stk.	Kaffeetasse	47.40
<b>Gesamttotal zzgl. MwSt. &amp; Versand</b>			<b>200.90</b>
			<b>Warenkorb löschen</b>
<b>Bestellung absenden</b> <b>weitere Artikel bestellen</b>			

11. Die Bestellung liegt solange in Ihrem Warenkorb, bis Sie die Bestellung abgeschickt haben. Wenn die Bestellung abgeschickt wurde, erhalten Sie eine Bestätigung.

### **AUTOMEISTER Bestellung**

**Vielen Dank für Ihren Auftrag!**

Ihre Bestellung wurde weitergeleitet an [bestellung@kww.de](mailto:bestellung@kww.de).

**Sie erhalten in Kürze eine Auftragsbestätigung per e-mail.**

## Besonderheiten bei einigen Artikeln der Geschäftsausstattung

12. Bei folgenden Artikel ist es notwendig, Ihre Daten nochmals zu überprüfen, bzw. noch Zusatzangaben zu machen:
- Briefpapier einfach mit AUTOMEISTER-Logo
  - Briefpapier einfach mit AUTOMEISTER- und Fahrzeughandels-Logo
  - Visitenkarten mit AUTOMEISTER-Logo
  - Visitenkarten mit AUTOMEISTER- und Fahrzeughandels-Logo
  - Terminkarte mit AUTOMEISTER-Logo
  - Terminkarte mit AUTOMEISTER- und Fahrzeughandels-Logo
  - Endlospapier einfach mit AUTOMEISTER-Logo
  - Endlospapier einfach mit AUTOMEISTER- und Fahrzeughandels-Logo
  - Endlospapier zweifach mit AUTOMEISTER-Logo
  - Endlospapier zweifach mit AUTOMEISTER- und Fahrzeughandels-Logo
  - Endlospapier dreifach mit AUTOMEISTER-Logo
  - Endlospapier dreifach mit AUTOMEISTER- und Fahrzeughandels-Logo
  - Alle Stempel
13. Wenn Sie sich also für einen der aufgeführten Artikel entscheiden, dann geben Sie die Bestellmenge ein

	<b>Briefpapier einfach mit AUTOMEISTER-Logo</b> <i>abweichende Auflagen auf Anfrage</i> <a href="#">Details anzeigen</a>	1000 Stk.	111.00 EUR	<input type="text" value="1"/>	
---	--	-----------	------------	--------------------------------	---

14. Sobald Sie auf den „kleinen Einkaufswagen“ gedrückt haben, öffnet sich ein neues Fenster. Dort überprüfen Sie alle Angaben und geben ggf. Änderungswünsche oder Ergänzungen ein:

**AUTOMEISTER - Microsoft Internet Explorer**

Bei diesem Artikel sind einige Daten aus unserer Datenbank sehr wichtig. Bitte überprüfen Sie alle Angaben und sollten Änderungen notwendig sein, so notieren Sie diese bitte in dem nachstehenden Textfeld. Vielen Dank!

Allgemeine Angaben	
Offizielle Firmierung	AUTOMEISTER Mustermann
Anschrift 1	Musterstraße 1
Anschrift 2	Gewerbegebiet Am Mondschein
PLZ	12345
Ort	Musterstadt
Telefon dem Kd gegenüber	01 234/56789
Fax dem Kd gegenüber	01 234/56780
E-Mail	mustermann@mustermail.de
Internet	http://www.musterdomain.de
Geschäftsführer	Harald Muster
Bankleitzahl	123 456 78
Kontonummer	321 654 987
Bankname	Mustersparkasse Musterstadt
Fahrzeughandel	JA
Zusätzlich gilt für GmbH, OHG, KG, AG	
Gerichtsstand	Musterstadt
Sitz Gerichtsstand	
Register-/Amtsgericht	Musterhausen
HRA/HRB-Nummer	123456
Umsatzsteuer-ID-Nr.	DE 123456789
weitere Geschäftsführer	
weitere Geschäftsführer	
weitere Geschäftsführer	

Änderungswünsche:

Geben Sie hier Ihre Änderungen ein

Briefpapierbestellung

**AUTOMEISTER - Microsoft Internet Explorer**

Bei diesem Artikel sind einige Daten aus unserer Datenbank sehr wichtig. Bitte überprüfen Sie alle Angaben und sollten Änderungen notwendig sein, so notieren Sie diese bitte in dem nachstehenden Textfeld. Vielen Dank!

Offizielle Firmierung	AUTOMEISTER Mustermann
Anschrift 1	Musterstraße 1
Anschrift 2	Gewerbegebiet Am Mondschein
PLZ	12345
Ort	Musterstadt
E-Mail	mustermann@mustermail.de
Internet	http://www.musterdomain.de
Telefon	01234/56789
Fax	01234/56780
Fahrzeughandel	JA

Bitte unbedingt auch Name und Titel für die Visitenkarte angeben! Wenn Sie mehrere unterschiedliche Visitenkarten bestellen dann müssen Sie die jeweilige Stückzahl noch mit angeben!

Name: Hans Muster  
Titel: Werkstattmeister

Diese Angaben müssen bei der Visitenkarte gemacht werden.

Angaben ok

(Fenster schließen ohne Änderungen zu speichern)

*Visitenkartenbestellung*

15. Wenn alle Angaben in Ordnung sind oder Änderungen eingegeben wurden, klicken Sie bitte auf die Schaltfläche „Angaben ok“! Erst dann werden die Daten gespeichert.

Angaben ok

16. Im Warenkorb haben Sie beim Geschäftspapier die Möglichkeit, die Zusatzangaben nochmals zu überprüfen oder zu ändern.

<b>AUTOMEISTER Warenkorb</b>			
<b>Anzahl</b>	<b>VPE</b>	<b>Artikel</b>	<b>Gesamtpreis in EURO</b>
<input type="text" value="1"/>	1000 Stk.	Briefpapier einfach mit AUTOMEISTER-Logo <a href="#">[wichtige Zusatzangaben]</a>	111.00 <input type="button" value="aktualisieren"/>
<input type="text" value="1"/>	300 Stk.	Visitenkarten mit AUTOMEISTER-Logo <a href="#">[wichtige Zusatzangaben]</a>	77.00 <input type="button" value="aktualisieren"/>
<b>Gesamttotal zzgl. MwSt. &amp; Versand</b>			<b>188.00</b> <a href="#">Warenkorb löschen</a>
<a href="#">Bestellung absenden</a> <a href="#">weitere Artikel bestellen</a>			